


Zubehör – oberirdische Behälter



Aqua-Quick Kunststoffhahn

Damit Wasser schneller fließen kann! Der Aqua-Quick Kunststoffhahn hat eine 4 x schnellere Wasserdurchflussmenge als herkömmliche Auslaufhähne. In Messingoptik, passend für alle oberirdischen Tanks und Regentonnen, Größe 19 mm ($\frac{3}{4}$ "), mit Dichtring und Kontermutter.


Art.-Nr. 504040



Regentonnen Auslaufhahn

Mit Dichtung und Kontermutter 19 mm ($\frac{3}{4}$ ").


Art.-Nr. 504029



Aqua-Pronto XL (1")

Damit Wasser schneller fließen kann! Der Aqua-Pronto XL Kunststoffhahn ermöglicht ein sehr schnelles Befüllen von Gießkannen und überzeugt gleichzeitig mit seinem hochwertigen, minimalistischen Design. In graphitgrey Optik. Passend für Cubus 1000 l und 700 l, Größe 25mm (1"), mit Dichtring und Kontermutter.


Art.-Nr. 504041



Aqua-Quick Kunststoffhahn-Set 4-teilig

Damit Wasser schneller fließen kann! Kunststoffhahn in Messingoptik im Komplettsset bestehend aus: Hahn mit Dichtung und Verschraubung, Anschlussstutzen für handelsübliche Schlauchkupplung, 13 mm ($\frac{1}{2}$ ") und 19 mm ($\frac{3}{4}$ "), Überwurfmutter und Dichtungen.

Art.-Nr. 504044



Auslaufhahn

Ein Muss zu jedem stilvollen Tank! Passend für alle Produkte der CLASSIC und EXCLUSIVE line, Größe 19 mm ($\frac{3}{4}$ "), inklusive Teflonband.

messing Art.-Nr. 220011

chrom Art.-Nr. 330282



Design Chrom-Auslaufhahn

Dieser stylische Chrom-Auslaufhahn passt ideal zu modernen Regenwasserbehältern der MODERN line. Chrom poliert, Größe 19 mm ($\frac{3}{4}$ "), inklusive Teflonband.

Art.-Nr. 330254



Auslaufhahn mit Tankverschraubung

Passend für Herkules-, Top- und Gartentank. Messing, Größe 19 mm ($\frac{3}{4}$ "), inkl. Teflonband.

Art.-Nr. 330044



Tankverschraubung

Mit Innengewinde 19 mm ($\frac{3}{4}$ ") aus Kunststoff, passend für alle Auslaufhähne.

Art.-Nr. 504025



Schlauchtülle 1"

für Schlauch 32 mm, inkl. Dichtung und Kontermutter

Art.-Nr. 220021



Universal-Schlauchset 3/4"

Set für die vollständige Entleerung und Wasserstandsanzeige von oberirdischen Regenspeichern. Bestehend aus 215 cm Flexschlauch, Aqua-Quick Kunststoffhahn, Bohrer und Montagezubehör. Für **jeden** Tank geeignet.


Art.-Nr. 220015



Schlauchset Aqua-Go 3/4"

Bequeme Wasserentnahme aus beliebiger Höhe, für alle oberirdischen Regenwasserbehälter geeignet. Der transparente Schlauch zeigt immer den aktuellen Füllstand bis zu einer Höhe von 2 m an.

19 mm (3/4") Art.-Nr. 220022



Regentonnen Verbindungsset

Bestehend aus zwei Schlauchstutzen mit Kontermutter und 25 cm Schlauch.

19 mm (3/4") Art.-Nr. 504017

**19 mm (3/4")
mit Bohrer** Art.-Nr. 504018

32 mm (1 1/4") Art.-Nr. 330031

51 mm (2") Art.-Nr. 330040



Instant Verbindungsset 3/4"

Blitzschnelle Montage durch einfaches Einschieben des Rohrs in Verbinder. Rohrlänge variabel anpassbar. Beide Gewinde individuell drehbar. Blitzschnelle Verbindung von Behältern über die Komfortanschlüsse. 40 cm Schlauchlänge stufenlos kürzbar. Gewinde auch mit eingestecktem Schlauch frei schraubbar.

Art.-Nr. 220023



Verbindungsset Flex-Comfort 1 1/4"

Extra langes und höchst flexibles Anschlusset (40 cm) für die Verbindung von Regenbehältern sowie zum Anschluss an die Fallrohrfilter Regendieb und Regendieb Pro. Inklusive umfangreichem Montagezubehör.

Lieferumfang:

Anschlussschlauch flexibel 40 cm, Kronenbohrer und Schlauchtülle; je 2 x Anschlussstutzen, Zulaufdichtung und Schlauchschelle.

grau Art.-Nr. 220019

braun Art.-Nr. 220020



Regentonnen Kinder-/Windsicherung

Für Regentonnendeckel (wiederverwendbar), 4 Stück

Art.-Nr. 504016



Regentonnen Überlaufbogen

Mit Schlauchanschluss

32 mm (1 1/4") Art.-Nr. 330041

51 mm (2") Art.-Nr. 330043